

# PAVIMENTO NATURA

Soluzioni carrabili di arredo urbano e residenziali



## Descrizione

**Pavimento Natura** è un prodotto di nuova generazione, flessibile, bicomponente ed esente da solventi. E' un sistema a base di resina poliuretanica ibrida che, se usato in combinazione con inerti selezionati, permette la realizzazione di un rivestimento sia funzionale che decorativo, a basso spessore.

## Campi di impiego

**Pavimento Natura** per la sua versatilità può essere applicato su molteplici supporti quali:

- Asfalto
- Superfici in calcestruzzo
- Massetti cementizi

e con adeguata preparazione, su pavimenti in ceramica, gress, cotto e pavimentazioni industriali etc.

## Colorazioni

Per la realizzazione di **Pavimento Natura** vengono impiegati inerti naturali con granulometrie variabili da 1-3 mm a 2-4 mm. Qualora si volesse una maggior uniformità cromatica, mediante l'apporto di specifici pigmenti naturali, e' possibile rendere la colorazione naturale della resina (ambra) dello stesso colore dell'inerte scelto, in modo da armonizzare il manufatto con l'ambiente circostante.



Arabescato



Verde Alpi



Botticino



Nero



Marrone Mogano



Breccia Pernice



Breccia Aurora



Rosso Verona



Bardiglio



Bianco

## Studiato per:


- STRADE DI ACCESSO
- PIAZZE E CORTI
- CAMMINAMENTI
- PERCORSI CITTADINI
- MARCIAPIEDI
- PISTE CICLOPEDONALI
- AREE DI SOSTA
- CONDOMINI
- GARAGE
- PASSI CARRAI
- RAMPE
- E OVE RICHIESTA UNA SUPERFICIE DECORATIVA CON FORTI CARATTERISTICHE DI ANTISCIVOLO



## Preparazione

Assicurarsi che il substrato sia solido, pulito, asciutto, privo di sostanze che possano fungere da disarmante.

Eventuali lesioni o imperfezioni di piccola entità presenti sul sottofondo, possono essere riparate con la stessa resina. Qualora esse siano, invece, più che apprezzabili, si consiglia di utilizzare **VOID FILLER** come equalizzatore di superficie.





Nel caso di applicazione su asfalto o calcestruzzo di recente posa in opera, è consigliabile di attendere 28 giorni prima di procedere alla stesura del **Pavimento Natura**.

È fondamentale che polvere e/o altre sostanze estranee vengano rimosse prima dell'applicazione della resina, qualora vi siano residui di olio, grasso e/o simili impurità, lavare con adeguato detergente sgrassante e successivamente risciacquare con acqua. Successivamente, assicurarsi che la superficie sia completamente asciutta ed, eventualmente, eliminare l'umidità residua tramite l'impiego di flambatore (lancia per guaina).

Una superficie ben asciutta e priva di sali, cristalli, o lattime superficiale, sono requisiti fondamentali per la messa in opera.

Nella maggior parte dei casi **Pavimento Natura** ha un'ottima adesione ai sottofondi ed un'azione consolidante autonoma.

Vi sono tuttavia supporti sui quali si potrebbero verificare difficoltà di adesione come ad esempio superfici friabili e altamente assorbenti quali il calcestruzzo poroso e il legno, in tali casi si consiglia l'utilizzo di **Primer C**.



## Pulizia

Per la pulizia di questi rivestimenti si consiglia un lavaggio con getto d'acqua, anche in pressione, che dovrà essere mantenuto ad una distanza minima di 15 cm (6") dalla superficie.

Nel caso si desideri una superficie brillante o ad effetto bagnato, sarà possibile applicare **BLOCSEAL-PRO**.

## Imballo e stoccaggio

**Pavimento Natura** viene fornito in confezioni sigillate: latta e taniche contenenti, rispettivamente, il componente A (resina) e il componente B (reagente). Il peso complessivo delle 2 confezioni è di 17,5 kg circa. Se ben sigillato e stoccato in luogo coperto ed asciutto, il prodotto si conserva per almeno 12 mesi.

## Voce di capitolato

Fornitura e posa di pavimentazione decorativa, **Pavimento Natura**, formata da strato di resina ibrida poliuretana priva di solventi con le seguenti caratteristiche:

- peso specifico di 0.98 Pot life a 20° C, circa 20 minuti
- resistenza a trazione a 23° C minimo 10N/mm<sup>2</sup>
- allungamento alla rottura minimo 80%
- pronto all'uso dopo 2 ore circa

Sulla resina fresca applicare a saturazione l'inerte scelto.

Ad asciugatura avvenuta asportare l'inerte eccedente e non imprigionato nello strato di resina.

Distributore esclusivo Italia:



Saver s.r.l.

Via del Brentino, 795

Loc. S. Rocchino - 55054 Massarosa (LU)

Tel: +39 0584 960084 - Fax: +39 0584 945104

spedizioni@saveredilizia.it - www.saveredilizia.it

P.Iva 00140420464

