

RIVETTI A STRAPPO

BLIND RIVETS

- Standard
- Ristar (Peel)
- Multigrip
- Tenuta Stagna (Sealed)
- Trebulb
- Rullati (Grooved)
- Hammer



REMACHES **FACTORY**

B2B eCommerce

Remaches Factory, attraverso la propria piattaforma eCommerce, offre un servizio attivo h24 che permette di:

- verificare la disponibilità dei prodotti
- effettuare ordini di acquisto
- monitorare lo stato dei propri ordini
- consultare i propri documenti
- inviare richieste

Remaches Factory, through its eCommerce platform, offers a 24-hour service that allows you to:

- check product availability
- send orders
- check the status of your orders
- consult your documents
- send requests

www.remachesfactory.com

REMACHES **FACTORY**



RIVETTI STANDARD

STANDARD BLIND RIVETS



Ø	LUNGHEZZE / LENGTHS																		
	4	6	8	10	12	14	16	18	20	22	25	28	30	35	40	45	50	55	60
B001	ALLUMINIO/ACCIAIO TESTA TONDA ALUMINIUM/STEEL DOME HEAD																		
24	4	6	8	10	12														
30	4	6	8	10	12	14	16	18	20										
32	4	6	8	10	12	14	16	18	20	25									
34	7	9	11	12															
40	5	6	8	10	12	14	16	18	20	23	25	30	35						
48	6	8	10	12	14	16	18	20	22	25	28	30	35	40	45	50	55	60	
50	6	8	10	12	14	16	18	20	25	27	30	35	40	45	50				
60	8	10	12	14	16	18	20	22	26	30	35	40	45						
64	10	12	15	18	22	26	30	35	40	50									

ESEMPIO CODICE = B0012404 (RIV. STANDARD ALU/ACC TESTA TONDA 2,4x4)
CODE EXAMPLE = B0012404 (STANDARD RIVET ALU/STEEL DOME HEAD 2,4x4)

Ø	LUNGHEZZE / LENGTHS																		
	6	8	10	12	14	16	18	20	22	25	28	30	35	40	45	50	55	60	
BR008	ALLUMINIO/ACCIAIO TESTA TONDA VERNICIATO ALUMINIUM/STEEL DOME HEAD PAINTED																		
30	6	8	10	12															
32	6	8	10	12	16	18													
40	6	10	12	14	16	18	20	25	30										
48	8	10	12	14	16	18	20	22	25	30									

ESEMPIO CODICE = BR0083006R9005 (RIV. STANDARD ALU/ACC TESTA TONDA 3,0x6 VERNICIATO NERO RAL 9005)
CODE EXAMPLE = BR0083006R9005 (STANDARD RIVET ALU/STEEL DOME HEAD 3,0x6 PAINTED BLACK RAL 9005)

Ø	LUNGHEZZE / LENGTHS																		
	6	8	10	12	14	16	18	20	25	30	35	40	45	50	55	60			
BR009	ALLUMINIO/ACCIAIO TESTA SVASATA ALUMINIUM/STEEL COUNTERSUNK HEAD																		
24	6	8	10																
30	6	8	10	12	14														
32	6	8	10	12	14	16													
40	6	8	10	12	14	16	18	20											
48	6	8	10	12	14	16	18	20	25	30	35								
50	8	10	12	14	16	18	20	25	30										

ESEMPIO CODICE = BR0092406 (RIV. STANDARD ALU/ACC TESTA SVASATA 2,4x6)
CODE EXAMPLE = BR0092406 (STANDARD RIVET ALU/STEEL COUNTERSUNK HEAD 2,4x6)

Ø	LUNGHEZZE / LENGTHS																		
	6	8	10	12	14	16	18	20	25	30	35	40	45	50	55	60			
BRL09	ALL/ACCIAIO TESTA SVASATA VERNICIATO ALU/STEEL COUNTERSUNK HEAD PAINTED																		
32	6	8	10	12															
40	8	10	12	14	16	18	20												
48	10	12	14	16	18	20	25	30											

ESEMPIO CODICE = BRL093206R9005 (RIV. STANDARD ALU/ACC TESTA SVASATA 3,2x6 VERNICIATO NERO RAL 9005)
CODE EXAMPLE = BRL093206R9005 (STANDARD RIVET ALU/STEEL COUNTERSUNK HEAD 3,2x6 PAINTED BLACK RAL 9005)

Ø	Ø TESTA (HEAD)	LUNGHEZZE / LENGTHS																	
		6	8	10	12	14	16	18	20	24	28	30	35	40	45	50			
B003	ALLUMINIO/ACCIAIO TESTA LARGA ALUMINIUM/STEEL LARGE HEAD																		
32	9,5	6	8	10	12	14	16	18	20										
40	12	6	8	10	12	14	16	18	20	24	30								
48	14	8	10	12	14	16	18	20	24	28	30	35	40	45	50				
50	14	8	10	12	14	16	18	21	24	27	30	35	40	45	50				
60	18	10	12	16	18	21	25	30											
64	19	12	16	20	25	30													

ESEMPIO CODICE = B0033206 (RIV. STANDARD ALU/ACC TESTA LARGA 9,5mm 3,2x6)
CODE EXAMPLE = B0033206 (STANDARD RIVET ALU/STEEL LARGE HEAD 9,5mm 3,2x6)

Ø	Ø TESTA (HEAD)	LUNGHEZZE / LENGTHS																	
		8	10	12	14	16	18	20	24	28	30	35	40	45	50	55	60		
B004	ALL/ACCIAIO TESTA LARGA VERNICIATO ALUMINIUM/STEEL LARGE HEAD PAINTED																		
40	12	8	10	12	14	16	18	20											
48	14	10	12	14	16	18	20	24	28	30	35								

ESEMPIO CODICE = B0043808R9005 (RIV. STANDARD ALU/ACC TESTA LARGA 12,0mm 4,0x8 VERNICIATO NERO RAL 9005)
CODE EXAMPLE = B0043808R9005 (STANDARD RIVET ALU/STEEL LARGE HEAD 12,0mm 4,0x8 PAINTED BLACK RAL 9005)

Ø	Ø TESTA (HEAD)	LUNGHEZZE / LENGTHS																	
		8	10	12	14	16	18	20	22	24	26	28	30	35	40	45	50		
B005	ALLUMINIO/ACCIAIO TESTA EXTRA LARGA ALUMINIUM/STEEL EXTRA LARGE HEAD																		
48	16	8	10	12	14	16	18	20	22	24	26	28	30	35	40	45	50		
50	16	8	10	12	14	16	18	21	24	27	30	35	40	45	50				

ESEMPIO CODICE = B0054810 (RIV. STANDARD ALU/ACC TESTA EXTRA LARGA 16mm 4,8x10)
CODE EXAMPLE = B0054810 (STANDARD RIVET ALU/STEEL EXTRA LARGE HEAD 16mm 4,8x10)

Ø	LUNGHEZZE / LENGTHS																		
	6	8	10	12	14	16	18	20	25	30	35	40	45	50	55	60			
BR041	ALLUMINIO/ALUMINIO TESTA TONDA ALUMINIUM/ALUMINIUM DOME HEAD																		
30	6	8	10	12															
32	6	8	10	12	14	16													
40	6	8	10	12	14	16	18	20											
48	8	10	12	14	16	18	20	25	30	35									
60	10	12	16	20															
64	12	16	20																

ESEMPIO CODICE = BR0413006 (RIV. STANDARD ALU/ALU TESTA TONDA 3,0x6)
CODE EXAMPLE = BR0413006 (STANDARD RIVET ALU/ALU DOME HEAD 3,0x6)



RIVETTI STANDARD

STANDARD BLIND RIVETS

Ø	LUNGHEZZE / LENGTHS										
	6	8	10	12	14	16	20				
30	6	8	10	12	14	16	20				
32	6	8	10	12	14	16	20				
40	6	8	10	12	14	16	18	20	25		
48	8	10	12	14	16	18	20	25	30	35	40
50	8	10	12	14	16	18	20	25	30	35	40
60	8	10	12	16	20						
64	12	16	20	25							

ESEMPIO CODICE = BR0423006 (RIV. STANDARD ALU/INOX TESTA TONDA 3,0x6)
 CODE EXAMPLE = BR0423006 (STANDARD RIVET ALU/INOX DOME HEAD 3,0x6)

Ø	Ø TESTA (HEAD)	LUNGHEZZE / LENGTHS										
		8	10	12	14	16	18	20	25	30		
48	14	8	10	12	14	16	18	20	25	30		
50	14	8	10	12	14	16	18	20	25	30		
48	16	8	10	12	14	16	18	20	25	30		

ESEMPIO CODICE = BR0434808 (RIV. STANDARD ALU/INOX TESTA LARGA 14mm 4,8x8)
 CODE EXAMPLE = BR0434808 (STANDARD RIVET ALU/STAINLESS STEEL LARGE HEAD 14mm 4,8x8)

NOTA:
 TESTA EXTRA LARGA 16mm ESEMPIO CODICE = BR0434908 (RIV. STANDARD ALU/INOX TESTA LARGA 16mm 4,8x8)
 NOTE:
 EXTRA LARGE HEAD 16mm CODE EXAMPLE = BR0434908 (STANDARD RIVET ALU/STAINLESS STEEL LARGE HEAD 16mm 4,8x8)

Ø	LUNGHEZZE / LENGTHS														
	6	8	12												
24	6	8	12												
30	6	8	10	12	14	16	18	20							
32	6	8	10	12	14	16	18	20							
40	6	8	10	12	14	16	18	20	22	25	30				
48	6	8	10	12	14	16	18	20	22	25	30	35	40	45	50
50	8	10	12	14	16	18	20	22	25	30	35	40	45	50	
60	8	10	12	15	18	20	22	26	30						
64	8	10	12	15	18	22	26	30							

ESEMPIO CODICE = BR0103206 (RIV. STANDARD ACCIAIO/ACCIAIO TESTA TONDA 3,2x6)
 CODE EXAMPLE = BR0103206 (STANDARD RIVET STEEL/STEEL DOME HEAD 3,2x6)

Ø	LUNGHEZZE / LENGTHS											
	6	8	10	12								
30	6	8	10	12								
32	6	8	10	12	14							
40	6	8	10	12	14	16	20					
48	8	10	12	14	16	18	20	22	25	30		

ESEMPIO CODICE = BR0123006 (RIV. STANDARD ACCIAIO/ACCIAIO TESTA SVASATA 3,0x6)
 CODE EXAMPLE = BR0123006 (STANDARD RIVET STEEL/STEEL COUNTERSUNK HEAD 3,0x6)

Ø	Ø TESTA (HEAD)	LUNGHEZZE / LENGTHS										
		8	10	12	14							
32	9,5	8	10	12	14							
40	12	8	10	12	14	16	20					
48	14	10	12	14	16	18	20	22	25	30		
48	16	10	12	14	16	18	20	22	25	30		
60	18	12	16	20	25							
64	19	12	16	20	25							

ESEMPIO CODICE = BR0113208 (RIV. STANDARD ACC/ACC TESTA LARGA 9,5mm 3,2x8)
 CODE EXAMPLE = BR0113208 (STANDARD RIVET STEEL/STEEL LARGE HEAD 9,5mm 3,2x8)

Ø	LUNGHEZZE / LENGTHS											
	6	8	10	12	14	16						
30	6	8	10	12	14	16						
32	6	8	10	12	14	16						
40	6	8	10	12	14	16	18	20				
48	8	10	12	14	16	18	20	22	25	27	30	40
50	8	10	12	14	16	18	20	25	30	35	40	
60	10	12	15	18	20	22	25					
64	10	12	15	18	20	25	30					

ESEMPIO CODICE = BR0133006 (RIV. STANDARD INOX A2/A2 TESTA TONDA 3,0x6)
 CODE EXAMPLE = BR0133006 (STANDARD RIVET STAINLESS STEEL A2/A2 DOME HEAD 3,0x6)

Ø	LUNGHEZZE / LENGTHS									
	6	8	10	12						
30	6	8	10	12						
32	6	8	10	12						
40	6	8	10	12	14	16	18			
48	8	10	12	14	16	18	21	25		

ESEMPIO CODICE = BR0153006 (RIV. STANDARD INOX A2/A2 TESTA SVASATA 3,0x6)
 CODE EXAMPLE = BR015006 (STANDARD RIVET STAINLESS STEEL A2/A2 COUNTERS. HEAD 3,0x6)

Ø	Ø TESTA (HEAD)	LUNGHEZZE / LENGTHS									
		6	8	10	12	14					
32	9,5	6	8	10	12	14					
40	12	6	8	10	13	16	18	20			
48	14	8	10	12	14	16	20	25			
48	16	8	10	13	17	20	23				

ESEMPIO CODICE = BR0143206 (RIV. STANDARD INOX A2/A2 TESTA LARGA 9,5mm 3,2x6)
 CODE EXAMPLE = BR0143206 (STANDARD RIVET STAIN. STEEL A2/A2 LARGE HEAD 9,5mm 3,2x6)
 NOTA:
 TESTA EXTRA LARGA 16mm ESEMPIO CODICE = BR0145008 (RIV. STANDARD INOX/INOX TESTA LARGA 16mm 4,8x8)
 NOTE:
 EXTRA LARGE HEAD 16mm CODE EXAMPLE = BR0145008 (STANDARD RIVET STAINLESS STEEL A2/A2 LARGE HEAD 16mm 4,8x8)

RIVETTI STANDARD

STANDARD BLIND RIVETS



Ø	LUNGHEZZE / LENGTHS										
	30	6	8	10							
32	6	8	10	12							
40	6	8	10	13	16						
48	8	10	12	14	16	18	20				

ESEMPIO CODICE = BR0163006 (RIV. STANDARD INOX A4/A4 TESTA TONDA 3,0x6)
 CODE EXAMPLE = BR0163006 (STANDARD RIVET STAINLESS STEEL A4/A4 DOME HEAD 3,0x6)

Ø	LUNGHEZZE / LENGTHS										
	30	5	6	8	10	12					
32	6	8	10	12							
40	6	8	10	12	14	16					
48	8	10	12	14	16	18	20				

ESEMPIO CODICE = BR0173005 (RIV. STANDARD RAME/ACC TESTA TONDA 3,0x5)
 CODE EXAMPLE = BR0173005 (STANDARD RIVET COPPER/STEEL DOME HEAD 3,0x5)

RIVETTI RISTAR (a Fiore)

PEEL BLIND RIVETS



Ø	LUNGHEZZE / LENGTHS																
	32	8	10	12	14	16											
40	8	10	12	14	16	18	20	25	30								
48	10	12	14	16	18	20	22	25	30	35	40	45	50	55	60	65	
64	15	20	25	30	35												

ESEMPIO CODICE = B0073208 (RIV. RISTAR ALU/ACC TESTA TONDA 3,2x8)
 CODE EXAMPLE = B0073208 (PEEL RIVET ALU/STEEL DOME HEAD 3,2x8)

Ø	LUNGHEZZE / LENGTHS												
	40	8	10	12	14	16	18	20	25	30			
48	10	12	14	16	18	20	25	30	35				

ESEMPIO CODICE = B0083808R9005 (RIV. RISTAR ALU/ACC TESTA TONDA 4,0x8 VERNICIATO NERO RAL 9005)
 CODE EXAMPLE = B0083808R9005 (PEEL RIVET ALU/STEEL DOME HEAD PAINTED BLACK RAL 9005 4,0x8)

Ø	Ø TESTA (HEAD)	LUNGHEZZE / LENGTHS															
		40	12	8	10	12	14	16	18	20	24						
48	14	10	12	14	16	18	20	24	30	35							

ESEMPIO CODICE = BR0073812 (RIV. RISTAR ALU/ACC TESTA LARGA 12mm 4,0x12)
 CODE EXAMPLE = BR0073812 (PEEL RIVET ALU/STEEL LARGE HEAD 12mm 4,0x12)

Ø	Ø TESTA (HEAD)	LUNGHEZZE / LENGTHS															
		40	12	8	10	12	14	16	18	20	25						
48	14	10	12	14	16	18	20	25	30	35							

ESEMPIO CODICE = B0093808R9005 (RIV. RISTAR ALU/ACC TESTA LARGA 12mm 4,0x12 VERNICIATO NERO RAL 9005)
 CODE EXAMPLE = B0093808R9005 (PEEL RIVET ALU/STEEL LARGE HEAD 12mm 4,0x12 PAINTED BLACK RAL 9005)

Ø	LUNGHEZZE / LENGTHS						
	40	8	10	12			
48	12	14	16	28	20		

ESEMPIO CODICE = B0113808 (RIV. RISTAR INOX A2/INOX A2 TESTA TONDA 4,0x8)
 CODE EXAMPLE = B0113808 (PEEL RIVET STAINLESS STEEL A2/A2 DOME HEAD 4,0x8)

Ø	LUNGHEZZE / LENGTHS				
	43	10,9	12,4	18,7	20,4
48	14,3	18,9			

ESEMPIO CODICE = BR20343109 (RIV. RISTAR WOOD-LOCK ACCIAIO TESTA TONDA 4,3x10,9)
 CODE EXAMPLE = BR20343109 (PEEL WOOD-LOCK RIVET STEEL/STEEL DOME HEAD 4,0x10,9)



RIVETTI MULTIGRIP MULTIGRIP BLIND RIVETS

Ø	LUNGHEZZE / LENGTHS									
	30	6	8	10	12					
32	6	8	10	12	14	16				
40	6	8	10	12	14	16	18	20		
48	10	12	14	16	18	20	22	25	27	30
64	12	18	25							

ESEMPIO CODICE = BR0193006 (RIV. MULTIGRIP ALU/ACC TESTA TONDA 3,0x6)
CODE EXAMPLE = BR0193006 (MULTIGRIP RIVET ALU/STEEL DOME HEAD 3,0x6)

Ø	Ø TESTA (HEAD)	LUNGHEZZE / LENGTHS									
		32	9,5	8	10	12	14	16			
40	12	8	10	12	14	16	18	20			
48	14	8	12	14	16	18	20				

ESEMPIO CODICE = BR0203208 (RIV. MULTIGRIP ALU/ACC TESTA LARGA 9,5mm 3,2x8)
CODE EXAMPLE = BR0203208 (MULTIGRIP RIVET ALU/STEEL LARGE HEAD 9,5mm 3,2x8)

Ø	LUNGHEZZE / LENGTHS									
	32	8	9,5	11	16					
40	9,5	12,7	16,9	20						
48	10,3	15,1	16,9	24,8	30					
64	12	18	20							

ESEMPIO CODICE = BR0253208 (RIV. MULTIGRIP ALU/INOX TESTA TONDA 3,2x8)
CODE EXAMPLE = BR0253208 (MULTIGRIP RIVET ALU/STAINLESS STEEL DOME HEAD 3,2x8)

Ø	LUNGHEZZE / LENGTHS									
	32	9	12	14						
40	10,8	12,5	14,5	17						
48	10,2	12,7	14	17,5	21					

ESEMPIO CODICE = BR0293209 (RIV. MULTIGRIP ACC/ACC TESTA TONDA 3,2x9)
CODE EXAMPLE = BR0293209 (MULTIGRIP RIVET STEEL/STEEL DOME HEAD 3,2x9)

Ø	Ø TESTA (HEAD)	LUNGHEZZE / LENGTHS									
		40	12	9,5	12,5	14,5					
48	16	10,5	14	17							

ESEMPIO CODICE = BR0243895 (RIV. MULTIGRIP ACC/ACC TESTA LARGA 12mm 4,0x9,5)
CODE EXAMPLE = BR0243895 (MULTIGRIP RIVET STEEL/STEEL LARGE HEAD 12mm 4,0x9,5)

Ø	LUNGHEZZE / LENGTHS									
	32	8	10	12	14	16				
40	8	10	12	14	16	18	20			
48	10	12	14	16	18	20	22	25	27	30

ESEMPIO CODICE = BR0223208 (RIV. MULTIGRIP ALU/ACC TESTA SVASATA 3,2x8)
CODE EXAMPLE = BR0223208 (MULTIGRIP RIVET ALU/STEEL COUNTERSUNK HEAD 3,2x8)

Ø	Ø TESTA (HEAD)	LUNGHEZZE / LENGTHS									
		48	16	10	12	14	16	18	20	22	25

ESEMPIO CODICE = BR0214816 (RIV. MULTIGRIP ALU/ACC TESTA EXTRA LARGA 16mm 4,8x16)
CODE EXAMPLE = BR0214816 (MULTIGRIP RIVET ALU/STEEL EXTRA LARGE HEAD 16mm 4,8x16)

Ø	LUNGHEZZE / LENGTHS									
	32	9,7	14							
40	8,0	11,3	16	20						
48	10	12	16,9	22	30					

ESEMPIO CODICE = BR0273297 (RIV. MULTIGRIP ALU/INOX TESTA SVASATA 3,2x9,7)
CODE EXAMPLE = BR0273297 (MULTIGRIP RIVET ALU/STAINLESS STEEL CSK HEAD 3,2x9,7)

Ø	LUNGHEZZE / LENGTHS									
	32	8	12	14						
40	10	12	15							
48	10	12	15	17,5	25					
64	15	20								

ESEMPIO CODICE = BR0283208 (RIV. MULTIGRIP INOX A2/INOX A2 TESTA TONDA 3,2x8)
CODE EXAMPLE = BR0283208 (MULTIGRIP RIVET STAINLESS STEEL A2/A2 DOME HEAD 3,2x8)

Ø	Ø TESTA (HEAD)	LUNGHEZZE / LENGTHS									
		40	12	9,5	12	15					
48	16	10	14	17							

ESEMPIO CODICE = BR0263895 (RIV. MULTIGRIP INOX A2/INOX A2 TESTA LARGA 12mm 4,0x9,5)
CODE EXAMPLE = BR0263895 (MULTIGRIP RIVET ST. STEEL A2/A2 LARGE HEAD 12mm 4,0x9,5)

RIVETTI TENUTA STAGNA

SEALED BLIND RIVETS



BR030	ALLUMINIO/ACCIAIO TESTA TONDA			
	ALUMINIUM/STEEL DOME HEAD			
\varnothing	LUNGHEZZE / LENGTHS			
32	6,5	8	9,5	10,5 12,5
40	8	9,5	11	12,5 15
48	8	9,5	11	12,5 14 16 18 21 25
64	12,5	16	22	

ESEMPIO CODICE = BR0303265 (RIV. TENUTA STAGNA ALU/ACC TESTA TONDA 3,2x6,5)
 CODE EXAMPLE = BR0303265 (SEALED RIVET ALU/STEEL DOME HEAD 3,2x6,5)

BRL30	ALLUMINIO/ACCIAIO TESTA TONDA VERNICIATO			
	ALUMINIUM/STEEL DOME HEAD PAINTED			
\varnothing	LUNGHEZZE / LENGTHS			
32	6,5	8	9,5	10,5 12,5
40	8	9,5	11	12,5 15
48	8	9,5	11	12,5 14 16 18 21 25
64	12,5	16	22	

ESEMPIO CODICE = BRL303265R9005 (RIV. TENUTA STAGNA ALU/ACC TESTA TONDA 3,2x6,5 VERNICIATO NERO RAL 9005)
 CODE EXAMPLE = BRL303265R9005 (SEALED RIVET ALU/STEEL DOME HEAD 3,2x6,5 PAINTED BLACK RAL 9005)

BR032	ALLUMINIO/ACCIAIO TESTA SVASATA			
	ALUMINIUM/STEEL COUNTERSUNK HEAD			
\varnothing	LUNGHEZZE / LENGTHS			
32	7,5	9	10,5	12 13,5
40	8	9,5	11	12,5 14
48	8	9,5	11	12,5 14 15,5 19
64	13	15,5		

ESEMPIO CODICE = BR0323275 (RIV. TENUTA STAGNA ALU/ACC TESTA SVASATA 3,2x7,5)
 CODE EXAMPLE = BR0323275 (SEALED RIVET ALU/STEEL COUNTERSUNK HEAD 3,2x7,5)

BR031	ALLUMINIO/ACCIAIO TESTA LARGA			
	ALUMINIUM/STEEL LARGE HEAD			
\varnothing	\varnothing TESTA (HEAD)	LUNGHEZZE / LENGTHS		
40	12	8	9,5	12,5 15
48	16	8	9,5	11 13,0 15 18

ESEMPIO CODICE = BR0313808 (RIV. TENUTA STAGNA ALU/ACC TESTA LARGA 12MM 4,0x8)
 CODE EXAMPLE = BR0313808 (SEALED RIVET ALU/STEEL LARGE HEAD 12MM 4,0x8)

BR034	ALLUMINIO/ALLUMINIO TESTA TONDA			
	ALUMINIUM/ALUMINIUM DOME HEAD			
\varnothing	LUNGHEZZE / LENGTHS			
32	8	9,5	12,5	
40	9,5	12,5	16	
48	9,5	11,5	14,5	18

ESEMPIO CODICE = BR0343208 (RIV. TENUTA STAGNA ALU/ALU TESTA TONDA 3,2x8,5)
 CODE EXAMPLE = BR0343208 (SEALED RIVET ALU/ALU DOME HEAD 3,2x8,5)

BR035	ALLUMINIO/INOX TESTA TONDA			
	ALUMINIUM/STAINLESS STEEL DOME HEAD			
\varnothing	LUNGHEZZE / LENGTHS			
32	6,5	8	9,5	11 12,5
40	8	9,5	11	12,5 14 16 18
48	8	9,5	11	12,5 14 16 18 21
64	12,5	16	22	


ESEMPIO CODICE = BR0353265 (RIV. TENUTA STAGNA ALU/INOX TESTA TONDA 3,2x6,5)
 CODE EXAMPLE = BR0353265 (SEALED RIVET ALU/STAINLESS STEEL DOME HEAD 3,2x6,5)

BR037	ACCIAIO/ACCIAIO TESTA TONDA			
	STEEL/STEEL DOME HEAD			
\varnothing	LUNGHEZZE / LENGTHS			
32	6	8	9,5	12
40	6	8	9,5	12 15
48	8	9,5	12	16


ESEMPIO CODICE = BR0373206 (RIV. TENUTA STAGNA ACC/ACC TESTA TONDA 3,2x6,0)
 CODE EXAMPLE = BR0373206 (SEALED RIVET STEEL/STEEL DOME HEAD 3,2x6,0)

BR036	ACCIAIO/ACCIAIO TESTA LARGA			
	STEEL/STEEL LARGE HEAD			
\varnothing	\varnothing TESTA (HEAD)	LUNGHEZZE / LENGTHS		
32	10	8	10	12
40	12	8	10	12 16
48	14	8	10	12 14 16

ESEMPIO CODICE = BR0363208 (RIV. TENUTA STAGNA ACC/ACC TESTA LARGA 10MM 3,2x8,0)
 CODE EXAMPLE = BR0363208 (SEALED RIVET STEEL/STEEL LARGE HEAD 10MM 3,2x8,0)

BR038	INOX A2 /INOX A2 TESTA TONDA			
	STAINLESS STEEL A2/A2 DOME HEAD			
\varnothing	LUNGHEZZE / LENGTHS			
32	6	8	9,5	12 14
40	6	8	9,5	12 14 16
48	8	9,5	12	16 20
64	12	16	20	

ESEMPIO CODICE = BR038306 (RIV. TENUTA STAGNA INOX/INOX TESTA TONDA 3,2x6,0)
 CODE EXAMPLE = BR0383206 (SEALED RIVET ST.STEEL/ ST.STEEL DOME HEAD 3,2x6,0)

BR039	RAME/ACCIAIO TESTA TONDA			
	COPPER/STEEL DOME HEAD			
\varnothing	LUNGHEZZE / LENGTHS			
32	6,5	8	9,5	12,5
40	8	10		
48	8	9,5	11,5	14 16

ESEMPIO CODICE = BR0393265 (RIV. TENUTA STAGNA RAME/ACC TESTA TONDA 3,2x6,5)
 CODE EXAMPLE = BR0393265 (SEALED RIVET COPPER/ STEEL DOME HEAD 3,2x6,5)

BR040	RAME/INOX TESTA TONDA			
	COPPER/STAINLESS STEEL DOME HEAD			
\varnothing	LUNGHEZZE / LENGTHS			
32	6,5	8	9,5	12,5
40	8	10		
48	9,5	11,5		

ESEMPIO CODICE = BR0403265 (RIV. TENUTA STAGNA RAME/INOX TESTA TONDA 3,2x6,5)
 CODE EXAMPLE = BR0403265 (SEALED RIVET COPPER/ ST.STEEL DOME HEAD 3,2x6,5)



RIVETTI TREBULB

TREBULB BLIND RIVETS

BR043		ALLUMINIO/ALLUMINIO TESTA TONDA		ALUMINIUM/ALUMINIUM DOME HEAD			
Ø	LUNGHEZZE / LENGTHS						
40	13,6	18,8	24,0				
48	15,3	20,5	24,5	28,5	31,5		

ESEMPIO CODICE = BR04340136 (RIV. TREBULB ALU/ALU TESTA TONDA 4,0x13,6)
 CODE EXAMPLE = BR04340136 (TREBULB RIVET ALU/ALU DOME HEAD 4,0x13,6)

BR057		ACCIAIO/ACCIAIO TESTA TONDA		STEEL/STEEL DOME HEAD			
Ø	LUNGHEZZE / LENGTHS						
48	17,2	19,5	24,5	30			

ESEMPIO CODICE = BR05748172 (RIV. TREBULB ACC/ACC TESTA TONDA 4,8x17,2)
 CODE EXAMPLE = BR05748172 (TREBULB RIVET STEEL/STEEL DOME HEAD 4,8x17,2)

RIVETTI RULLATI

GROOVED BLIND RIVETS



BR044		ALLUMINIO/ACCIAIO TESTA TONDA		ALUMINIUM/STEEL DOME HEAD			
Ø	LUNGHEZZE / LENGTHS						
32	10	14					
40	8	10	12	16			
48	8	10	11	12	14	16	18 20 25 30

ESEMPIO CODICE = BR0443210 (RIV. RULLATI ALU/ACC TESTA TONDA 3,2x10)
 CODE EXAMPLE = BR0443210 (GROOVED RIVET ALU/STEEL DOME HEAD 3,2x10)

RIVETTI HAMMER

HAMMER BLIND RIVETS



BR045		ALLUMINIO/INOX TESTA EXTRA LARGA		ALUMINIUM/STAINLESS STEEL EXTRA LARGE HEAD									
Ø	Ø TESTA (HEAD)	LUNGHEZZE / LENGTHS											
48	16	8	10	12	14	16	18	20	25	30	35	40	50

ESEMPIO CODICE = BR0454808 (RIV. HAMMER ALU/INOX TESTA EXTRA LARGA 16MM 4,8x8)
 CODE EXAMPLE = BR0454808 (HAMMER RIVET ALU/ST.STEEL EXTRA LARGE HEAD 16MM 4,8x8)



RIVETTATRICI per l'installazione *recommended RIVETING TOOLS*



IERO 5.0 a Batteria
 Ø 2,4 mm – 5,0 mm
 Corsa 21mm
 Forza 12000N
 Peso 2,15kgs

IERO 5.0 Battery powered
 Ø 2,4 mm – 5,0 mm
 Stroke 21mm
 traction Power 12000N
 Weight 2,15kgs



MAG 50 Pneumatica
 Ø 2,4 mm – 5,0 mm
 Corsa 19mm
 Forza 11900N
 Peso 1,30kgs

MAG 50 Pneumatic Tool
 Ø 2,4 mm – 5,0 mm
 Stroke 19mm
 Traction Power 11900N
 Weight 1,30kgs



IERO 6.0 a Batteria
Rivetti Strutturali
 Ø 4,8 mm – 6,4 mm
 Corsa 25mm
 Forza 20000N
 Peso 2,15kgs

IERO 6.0 Battery powered
Structural Rivets
 Ø 4,8 mm – 6,4 mm
 Stroke 25mm
 traction Power 20000N
 Weight 2,15kgs



MAG 64 Pneumatica
Rivetti Strutturali
 Ø 4,8 mm – 6,4 mm
 Corsa 27mm
 Forza 24000N
 Peso 2,27kgs

MAG 64 Pneumatic Tool
Structural Rivets
 Ø 4,8 mm – 6,4 mm
 Stroke 27mm
 Traction Power 24000N
 Weight 2,27kgs



IERO T.0 a Batteria
Rivetti Trebulb Plus
 Ø 5,2 mm – 7,8 mm
 Corsa 25mm
 Forza 12000N
 Peso 2,15kgs

IERO T.0 Battery powered
Trebulb Plus Rivets
 Ø 5,2 mm – 7,8 mm
 Stroke 25mm
 traction Power 12000N
 Weight 2,15kgs



IERO rivettatrice manuale
 Ø 3.0 mm – Ø 6.4 mm

Alluminio - Acciaio - Inox
 Lunghezza: 426 mm
 Capacità Rivetti: Ø3,0mm-Ø6,4mm
 Materiale: Alluminio/Acciaio /A2
 Peso: 1,40kgs
 Contenitore mandrini: Nero
 Materiale del corpo: Tubo di acciaio
 Materiale impugnatura: Plastica ABS

IERO Hand tool for rivets
 Ø 3.0 mm – Ø 6.4 mm
Aluminium - Steel - Stainless Steel
 Length: 426 mm
 Capacity Rivets: Ø3,0mm-Ø6,4mm
 Material: Aluminium/Steel /A2
 Weight: 1,40kgs
 Nail collector: Black
 Body material: Steel tube
 Handle material : Plastic ABS

RIVETTI VERNICIATI

PAINTED BLIND RIVETS

Rivetti Verniciati

La gamma di Rivetti Verniciati include:

- Rivetti Standard (Testa Tonda, Larga e Svasata)
- Rivetti Ristar a fiore (Testa Tonda e Larga)
- Rivetti Tenuta Stagna

Painted Rivets

The range of Painted Rivets includes:

- Standard Rivets (Dome, Large and Countersunk Head)
- Peel Rivets (Dome and Large Head)
- Sealed Rivets

STANDARD



Testa Tonda
(Dome Head)



Testa Larga
(Large Head)



Testa Svasata
(Countersunk Head)

RISTAR / Peel



Testa Tonda
(Dome Head)




Testa Larga
(Large Head)

STAGNI / Sealed



Testa Tonda
(Dome Head)

Colori Principali / Main Colors




Colori RAL - RAL Colors

Oltre la gamma standard di rivetti verniciati a catalogo, è possibile produrre ogni tipologia di rivetti con verniciatura secondo tabella Colori RAL

In addition to the standard range of painted rivets in our catalog, is it possible to produce all types of rivets painted according to RAL Color table



Confezionamento personalizzato su richiesta
Customized packaging upon request



RIVETTI A STRAPPO *BLIND RIVETS*

Remaches Factory s.r.l.
via Galilei, 12
64013 Corropoli (TE) Italy
tel. +39 0861 17 800 57
info@remachesfactory.com
www.remachesfactory.com

