

Unico Air

Il più sottile (solo 16 cm di spessore)


Cod. 01503

Cod. 01504

Italian design by:



SFD
Sara Ferrari Design



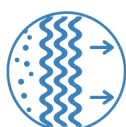
SLIM DESIGN

Tutta la tecnologia di Unico in soli 16 cm di spessore. Unico Air è il climatizzatore senza unità esterna più sottile di sempre.



SILENT SYSTEM

Grazie a materiali fonoassorbenti e anti-vibranti, Unico Air assicura i livelli di rumorosità più bassi della gamma. La pressione sonora scende fino a 27 dB(A)*



PURE SYSTEM

Dotato di sistema multi-filtraggio, composto da filtro elettrostatico (con funzione anti-polvere) e filtro a carboni attivi (efficace contro i cattivi odori).



POMPA DI CALORE

Disponibile anche nella versione HP, con funzione pompa di calore, per sostituire il riscaldamento tradizionale nelle stagioni intermedie o potenziarlo.

CARATTERISTICHE

Potenza: 1,8 kW

Disponibile nelle versioni: SF (solo freddo) –HP (pompa di calore)

Classe in raffreddamento: **A**

Gas refrigerante: R410A

Ampio flap per una diffusione omogenea dell'aria nell'ambiente

Dotato di sistema multi-filtraggio, composto da filtro elettrostatico (con funzione anti-polvere) e filtro a carboni attivi (efficace contro i cattivi odori).

Telecomando multifunzione

FUNZIONI

Raffrescamento, riscaldamento (solo HP), deumidificazione e ventilazione









Funzione Auto: modula i parametri di funzionamento in relazione alla temperatura dell'ambiente.

Funzione Sleep: aumenta gradualmente la temperatura impostata e garantisce una rumorosità ridotta per un maggior benessere notturno.

Funzione scarico condensa: scarico automatico in modalità cooling.
Timer 24h

* Misurazione in camera semi anecoica a 2m di distanza sola ventilazione.



			Unico Air 8 SF	Unico Air 8 HP
CODICE PRODOTTO			01503	01504
CODICE EAN			8021183015034	8021183015041
Potenza raffreddamento (min/max)		kW	-	-
Potenza riscaldamento (min/max)		kW	-	-
Capacità nominale di raffreddamento (1)	Pnominale	kW		
Capacità nominale di riscaldamento (1)	Pnominale	kW	-	
Potenza nominale assorbita per il raffreddamento (1)	PEER	kW	0,7	0,7
Assorbimento nominale per il raffreddamento (1)		A	3,1	3,1
Potenza nominale assorbita per il riscaldamento (1)	PCOP	kW	-	0,5
Assorbimento nominale per il riscaldamento (1)		A	-	2,5
Indice di efficienza energetica nominale (1)	EERd		2,6	2,6
Coefficiente di efficienza nominale (1)	COPd		-	3,1
Classe di efficienza energetica in raffreddamento (1)				
Classe di efficienza energetica in riscaldamento (1)			-	
Consumo di energia in modo "termostato spento"	PTO	W	14,0	14,0
Consumo di energia in modo "attesa" (EN 62301)	PSB	W	0,5	0,5
Consumo di energia per apparecchiature a doppio condotto (1) - raffreddamento	QDD	kWh/h	0,7	0,7
Consumo di energia per apparecchiature a doppio condotto (1) - riscaldamento	QDD	kWh/h	-	0,5
Tensione di alimentazione		V-F-Hz	230-1-50	230-1-50
Tensione di alimentazione (min/max)		V	198 / 264	198 / 264
Potenza assorbita in modalità raffreddamento (min/max)		kW	-	-
Assorbimento in modalità raffreddamento (min/max)		A	-	-
Potenza assorbita in modalità riscaldamento (min/max)		kW	-	-
Assorbimento in modalità riscaldamento (min/max)		A	-	-
Potenza assorbita massima con resistenza elettrica di riscaldamento		kW	-	-
Assorbimento massimo con resistenza elettrica di riscaldamento		A	-	-
Capacità di deumidificazione		l/h	0,6	0,6
Portata aria ambiente in raffreddamento (max/med/min)		m³/h	215/180/150	215/180/150
Portata aria ambiente in riscaldamento (max/med/min)		m³/h	-	215/180/150
Portata aria ambiente con resistenza elettrica di riscaldamento		m³/h	-	-
Portata aria esterna in raffreddamento (max/min)		m³/h	380	380
Portata aria esterna in riscaldamento (max/min)		m³/h	-	380
Numero velocità di ventilazione interna			3	3
Numero velocità di ventilazione esterna			1	1
Diametro fori parete		mm	162	162
Resistenza elettrica di riscaldamento			-	-
Portata massima telecomando (distanza/angolo)		m / °	8 / ±80°	8 / ±80°
Dimensioni (Larg. x Alt. x Prof.) (senza imballo)		mm	978 x 491 x 164	978 x 491 x 164
Dimensioni (Larg. x Alt. x Prof.) (con imballo)		mm	1060 x 595 x 250	1060 x 595 x 250
Peso (senza imballo)		kg	37	37
Peso (con imballo)		kg	41	41
Pressione sonora interna (Min/Max) (2)		dB(A)		
Livello di potenza sonora interno (EN 12102)	LWA	dB(A)	53	53
Grado di protezione degli involucri			IP 20	IP 20
Gas refrigerante*		Tipo	R410A	R410A
Potenziale di riscaldamento globale	GWP		2088	2088
Carica gas refrigerante		kg	0,47	0,47
Max pressione di esercizio		MPa	4,20	4,20
Cavo di alimentazione (N° poli x sezione mmq)			3 x 1,5	3 x 1,5

CONDIZIONI LIMITE DI FUNZIONAMENTO

Temperatura ambiente interno	Temperature massime di esercizio in raffreddamento	DB 35°C - WB 24°C
	Temperature minime di esercizio in raffreddamento	DB 18°C
	Temperature massime di esercizio in riscaldamento	DB 27°C
	Temperature minime di esercizio in riscaldamento	-
Temperatura ambiente esterno	Temperature massime di esercizio in raffreddamento	DB 43°C - WB 32°C
	Temperature minime di esercizio in raffreddamento	-
	Temperature massime di esercizio in riscaldamento	DB 24°C - WB 18°C
	Temperature minime di esercizio in riscaldamento	DB -15°C

(1) Condizioni di prova: i dati si riferiscono alla norma EN14511 - MODO RISCALDAMENTO: Temperatura ambiente esterno DB 7°C / WB 6°C; ambiente interno DB 20°C / WB 15°C - MODO RAFFREDDAMENTO: Temperatura ambiente esterno DB 35°C / WB 24°C; ambiente interno DB 27°C / WB 19°C

(2) Dichiarazione dati test in camera semi anecoica a 2m di distanza, pressione minima in sola ventilazione.

* Apparecchiatura ermeticamente sigillata contenente GAS fluorurato con GWP equivalente 2088.